

WORKSPACE SOLUTIONS

# SPACE



*Kinnarps*

SPACE HAR INGEN BEGYNNELSE  
OG INGEN SLUTT. DET ER EN SERIE  
MED UENDELIGE MULIGHETER,  
SKAPT AV DEN ANERKJENTE  
DESIGNEREN STEFAN BRODBECK.  
FOR Å MØTE DAGENS MÅTE Å  
JOBBE PÅ, HAR SPACE ULIKE  
UTTRYKK OG ALLSIDIG  
FUNKSJONALITET – TILPASSET  
DITT BEHOV FOR OPPBEVARING.

Inspirasjon	4
Funksjoner	20
Materialer og farger	28
Tillegg	31
Tekniske spesifikasjoner	34



## DEN MENNESKELIGE ARBEIDSPLASSEN

Vi trenger et gjennomtenkt og HYGGELEG arbeidsmiljø for å føle oss vel og prestere godt. Med sine ulike enheter gir Space-serien muligheter til å stimulere til bevegelse og kommunikasjon. Space tilbyr valgfrihet til de områder der man møtes og samarbeider. Enten du sitter ved et arbeidsbord eller møtebord, har et stående møte eller en kaffepause ved en oppbevaringsøy, eller slår deg ned på det lave skapet for en spontan samtale med en kollega. Space er en bevisst designfilosofi som oppmuntrer til variasjon, mobilitet, dialog og velvære.





Stefan Brodbeck

Brodbeck Design

”MÅLET MED SPACE VAR Å SKAPE  
ET UNIVERSALSYSTEM SOM  
PASSER TIL MANGE ULIKE BEHOV.  
EN FLEKSIBEL OG MODULBASERT  
LØSNING MED STORE  
TILPASNINGSMULIGHETER.  
EN ENHET MED SPENNENDE  
FUNKSJONER OG VALG FOR Å  
SKAPE FUNKSJONELLE, MEN  
OGSÅ FØLELSESMESSIGE OG  
INSPIRERENDE PLASSER.”



## SPACE – ET UTVALG

Space tilbyr uendelige muligheter til å skape kombinasjoner med ulike uttrykk og funksjonalitet. La deg inspirere av noen utvalg under og besøk gjerne nettsiden for å se og lære mer, [www.kinnarps.no/space](http://www.kinnarps.no/space)



### Nr. 1

Ved hjelp av de ulike oppbevaringsenhetene skaper man tradisjonell oppbevaring med finesse. Ved å kombinere åpen og lukket oppbevaring og legge til avdelere i farger, blir uttrykket og følelsen både tiltalende og personlig.



### Nr. 2

Enheter kombinert i ulike høyder gir et levende inntrykk. Sammen med mønstrede fronter og eikeben blir oppbevaringen dessuten et godt designet element i ulike arealer. Den lave oppbevaringen kan også kombineres med sittepute for å skape sosiale sitteflater.



### Nr. 3

Ulike farger, former og materialer møter hverandre i dette oppsettet. Den nytenkende enheten A-modul, som kan plasseres på lave skap eller direkte på gulvet, bidrar med lett tilgjengelig oppbevaring. Den bidrar også med et spennende uttrykk og en unik karakter. Arbeidsbordene har to ulike bentyper: A-formede treben som harmoniserer formmessig med metallrammen på A-modulen, samt det integrerte bordbenet i den lave oppbevaringen, som sparer plass i arbeidsmiljøet.





#### NR. 4

Space har en fleksibel og modulbasert grunn-tanke, som gir deg mulighet til å leke med farger, former, ulike høyder, fronter og håndtak. Åpne deler slipper gjennom lys, lukkede deler fungerer som avdelere, og rygger med ulike farger bidrar til inspirerende kontraster.



#### NR. 5

Space arbeidsbord i kombinasjon med den åpne delen Q-ramme og den liggende S-hyllen gir smidig oppbevaring i riktig høyde. Det fungerer dessuten som en delvis avdeler mot neste arbeidsplass, som deler av, men samtidig slipper inn. Q-ramme og S-hylle bidrar med et eget uttrykk, der hyller og ulike farger og materialer skaper et hjemmekoselig miljø på arbeidsplassen.



#### NR. 6

Den organisk utformede Spine-løsningen, som består av en rekke sammenkoblede, lave enheter, bidrar med et lekende inntrykk og en multi-funksjonell filosofi. Takket være den vinklede powerbox-en (skuff for nettverk og strøm) er strømtilførsel alltid lett tilgjengelig. Sitteputer, oppbevaring og arbeidsbord skaper nærhet og arbeidsarealer med moderne utforming.



## HJEMMEFØLELSE PÅ JOBBEN

I dagens arbeidsmiljø er det viktig med områder som gir et hjemmekoselig uttrykk for å skape fellesskap. Ved hjelp av Space kan man kombinere de tradisjonelle arealene med nyskapende løsninger der farger, former og detaljer bidrar med en følelse av design og "hjemme på jobben" i en komfortabel og inspirerende enhet.



Rygg med Kinnarps Whiteboard gir en praktisk flate å skrive på, slik at man raskt kan notere og dele nye ideer og tanker.



Den stofftrukne ryggen bidrar med et mykt og personlig uttrykk. Du kan velge mellom stoffer i ulike farger og materialer.



## KINNARPS NEXT OFFICE™

I løpet av en arbeidsdag utfører vi mange ulike aktiviteter. Takket være teknologien kan vi i dag utføre disse når som helst og hvor som helst. Behovet for personlige arbeidsplasser blir derfor mindre, og i stedet øker behovet for fleksible, aktivitetsbaserte miljøer. Der du på best mulig måte finner balansen mellom det private og det sosiale, mellom møter og individuelt arbeid, mellom konsentrasjon og dialog. Space passer godt inn i disse aktivitetsbaserte arbeidsmiljøene, ettersom den tilbyr variasjon og fleksible flater som tilpasser seg til den aktiviteten du skal utføre.





## EGET FOKUS

I dagens åpne klima er det også viktig å få mulighet til å arbeide uforstyrret. Få tid til å samle tankene, komme på idéer eller få tid til å fordype seg i nytt materiale. Space gir deg rom for ditt eget fokus. Adskilte arbeidsplasser med bord og skjerm gir deg mulighet til å skrive, chatte eller sende e-post. Enhetene kan også dele av arbeidsflatene og fungere som lyddempere ved bruk av stoffrygg. Strømtilførsel er lett tilgjengelig, slik at du kan lade mobilen eller laptopen.



## DU OG JEG

Det er når vi arbeider sammen og deler kunnskaper og idéer, at vi løser problemer og gjør fremskritt. Med Space får vi den plassen vi trenger for å kunne kommunisere og diskutere. Ved Spine-løsningen med sitteputer kan vi slå oss ned for en rask oppsummering. Med åpenhet og nærhet til andre kolleger, som enkelt kan inviteres inn for å delta hvis det blir nødvendig. Alt for et aktivt arbeidsklima der alle føler seg delaktige i prosessen.







## TEAM WORK

Når vi arbejder i team, treffes vi og samarbejder i ulike typer prosjekt- eller arbeidsgrupper. Med Space skapes de miljøene som gir oss rom til å arbeide og skape sammen. Kreative arealer som bidrar med den nødvendige funksjonaliteten som skal til for å utveksle erfaring og dele presentasjoner og viktig kunnskap. Slik at vi i fellesskap kan se fremover og nå oppsatte mål.



## Å MØTES

Møter kan være både spontane og planlagte. Uansett hvordan de oppstår, er de viktige og ofte en forutsetning for en fortsatt felles utvikling. Med Space skaper man områder for ulike typer møter. I større eller mindre grupper, stående ved en oppbevaringsøy eller sittende ved et møtebord, i samme rom eller online. Levende, innbydende miljøer som samtidig er strukturerte og bidrar med den nødvendige multifunksjonaliteten. En plass der vi gjerne samles for å utvikle noe nytt sammen eller vurdere og lære av det som har skjedd.



Popup-en heves med et lett trykk for å få tilgang til strømuttak.



Med topplate av glass kan man notere direkte der man står rundt bordet. Nye ideer skisseres opp, og kreative tanker tar form.

## SOSIALE STUNDER

Vi trenger alle en pause av og til. Tid til å snakke sammen, omgås, drikke en velfortjent kopp kaffe og lade batteriene. Viktige stunder som gir oss mulighet til å bli kjent med hverandre på en avslappende måte. Noe som er viktig, ettersom vi i dagens arbeidsmiljø ofte befinner oss på ulike steder. Med Space skaper man en hjemmefølelse på arbeidsplassen, med innbydende plasser der vi gjerne slår oss ned.



#### S-HYLLE

Enhet som plasseres i høyden mellom oppbygde stammer. Fungerer som en overgang til neste oppbevaring.

#### BEN

De smekre, A-formede trebenene harmonerer med de andre trematerialene i stammene, og skaper et helhetlig uttrykk.

#### Q-RAMME

Metallramme i to størrelser, som brukes i kombinasjon med utvalgte stammer. Den gir mulighet til å skape luft i ulike kombinasjoner.

#### BORDPLATE

Oberon arbeidsbord med organisk utformet bordplate, som har en form med myke linjer.

#### STAMMER

Det finnes et stort utvalg av stammer i ulike høyder, bredder og dybder å velge mellom. Finnes i mange ulike utførelser både utvendig og innvendig.

#### INTEGRERT BEN

Bordene kan integreres i powerbox (ved hjelp av rundt eller firkantet ben) for å gjøre dem til en del av Spine-løsningen.

#### POWERBOX RETT ELLER VINKLET

Powerbox med eller uten strømuttak. Spine-løsningen skapes ved å plassere den i rett eller vinklet utførelse mellom stammene. Finnes også med bordintegrasjon.

#### BENREDUKSJON

Den smarte benreduksjonen betyr at to enheter deler ett par ben, for et stilrent uttrykk.

#### A-MODUL

Nytenkende forvaring, avdelere og designelementer som plasseres på oppbevaring eller direkte på gulvet.

#### OPPBEVARINGSØY

En rekke skap som er koblet sammen med topplater av glass eller tre. Kan også ha integrert strøm.

#### SPINE

En rekke lave enheter som er koblet sammen med powerbox (vinklet eller rett). Oberon (sitte-sitte-bord) kan være integrert i powerbox.

## SKAP DITT ARBEIDSMILJØ MED SPACE

### 1. VELG STAMMER, BORD OG EV. POWERBOX

Ut fra det arbeidsmiljøet du vil skape, velger du stammer, A-modul, S-hylle, Q-ramme osv. samt hvordan du vil plassere og kombinere dem med bord og annen innredning. Powerbox skaper Spine-løsningen og bidrar med strømtilførsel og bordintegrasjon.

### 2. VELG INNREDNING I STAMMER

Du kan få ulike innredningsalternativer i stammene, for eksempel hyller, skuffer og avdelere i ulike fargevarianter.

### 3. VELG TOPPLATE

Du kan velge topplater i ulike materialer, størrelser og farger til stammene.

### 4. VELG FRONTER

Frontene finnes i mange varianter og utseender, enten i tre, glass eller i ulike farger. Det finnes også en mønstret tredør med grafisk mønster.

### 5. VELG HÅNDTAK

Du kan velge mellom flere typer håndtak i tre, metall eller plast.

### 6. VELG UNDERSTELL

Det finnes flere understell å velge mellom, både til stammer og bord. Ved hjelp av benreduksjon får du et flott og rent uttrykk når flere enheter plasseres ved siden av hverandre.


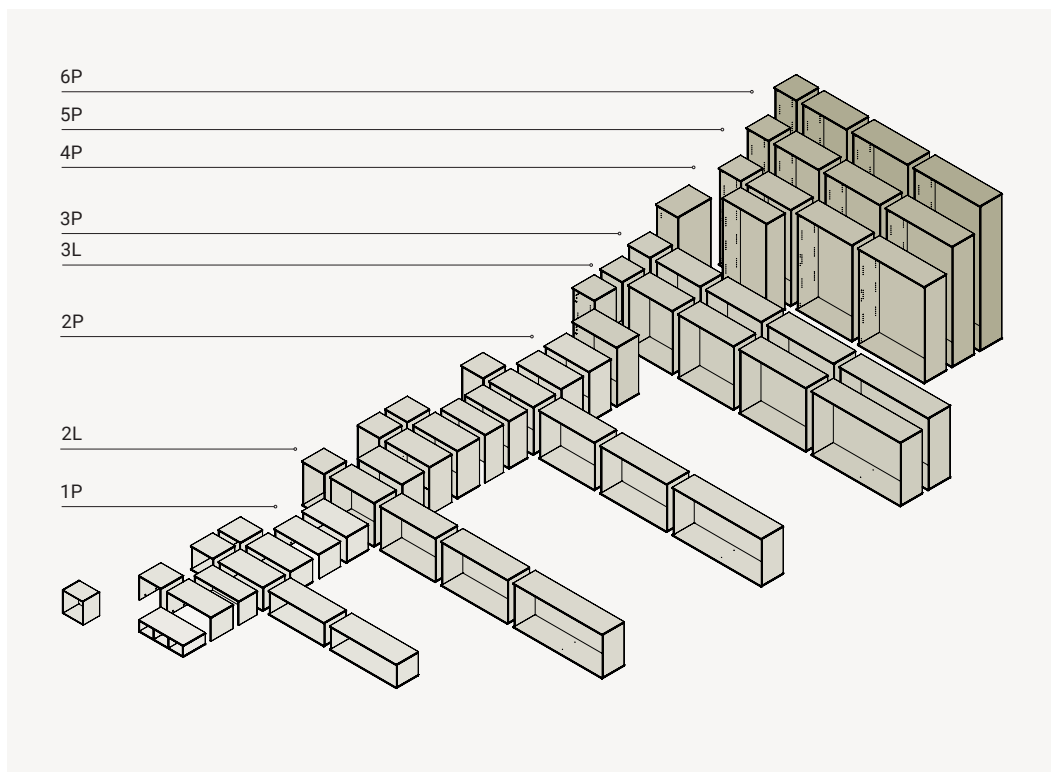
### 7. VELG TILLEGG OG TILBEHØR

Tilpass arbeidsmiljøet og oppbevaringen med funksjonelle tillegg som f.eks. lås, strømuttak eller akrylrygg, samt praktisk tilbehør som popup-strøm eller nett for kabeloppsamling.

Se mer på [www.kinnarps.no/space](http://www.kinnarps.no/space)

## STAMMER

Det finnes et stort utvalg av stammer i ulike høyder, bredder og dybder å velge mellom. Takket være seriens moduloppbygning i flere materialer og utførelser, og ulike tillegg kan enkelt tilpasses til ulike miljøer og personlige ønsker. Du kan koble stammer sammen med hverandre for å bygge ut i bredden, eller stable dem på hverandre for å bygge ut i høyden. Du velger utførelse, både eksteriør og interiør, og får en organisert og funksjonell oppbevaring som samtidig er en godt designet løsning.



Noen stammer kan også henges på veggen. Det gir en høydetilpasset oppbevaring som også sparer gulvareal.



For å oppnå et rent uttrykk, lages det bare hull til innredningen som plasseres på innsiden av stammene. Hvis du ønsker flere hull, f.eks. for å kunne flytte hyllene, gjøres dette via tillegget hullmønster.



Stammene har skjulte hengsler for et renere uttrykk. Hengslene gir dessuten myk, stille lukking av skapfrontene.

*Velg utførelse*

**MÅL** Se side 34.

**STAMME** Laminat (hvit, lysegrå, mørkegrå, gråhvit, eik, grå eik, bøk, bjerk, valnøtt, amouk) og finer (bøk, bjerk, eik).

## A-MODUL

Spennende og nytenkende oppbevaring, avdeler og designelement som plasseres på oppbevaring eller direkte på gulvet. Finnes i én størrelse med flere farge- og materialalternativer. Plasser åpningene i samme retning eller én i hver retning.



### A-MODUL

A-modulen gir deg en åpen og tilgjengelig oppbevaring. Perfekt for teamet eller prosjektgruppen, som alltid har tilgang til det man trenger nær arbeidsplassen eller møtebordet.

#### Velg utførelse

**METALL** Samtlige metallfarger.  
Se side 28.

**STAMME** Laminat (hvit, lysegrå, mørkegrå, grå eik, valnøtt, amouk) og finer (bøk, bjerk, eik).



Enheden er designet for å passe inn i ulike typer arbeids- eller møtearealer med både forside og bakside. Rygget og hyller i ulike farger bidrar med nye uttrykk og personlig karakter.

## Q-RAMME OG S-HYLLE

De ulike Space-enhetene Q-ramme og S-hylle bidrar med både estetikk og funksjonalitet i ulike typer arbeidsmiljøer. De binder sammen ulike typer flater uten å skjermes helt av, og tilbyr praktisk oppbevaring. Ved å bygge oppbevaring i høyden utnytter man også arbeidsflaten maksimalt.



### Q-RAMME

Metallramme i to størrelser, som brukes i kombinasjon med utvalgte stammer. Den gir mulighet til å skape luft i ulike kombinasjoner.

#### Velg utførelse

**METALL** Samtlige metallfarger.  
Se side 28.



### S-HYLLE

Denne enheten plasseres i høyden mellom oppbygde stammer, og fungerer som en overgang til neste oppbevaring. En synlig og tiltalende løsning i øyehøyde.

#### Velg utførelse

**STAMME** Finnes i laminat (hvit, lysegrå, mørkegrå, gråhvit, bøk, bjerk, valnøtt, amouk, eik, grå eik) samt finer (bøk, bjerk, eik).

## SPOC (SPACE PULL OUT CABINET)

SPOC kan brukes som personlig oppbevaring eller oppbevaring som deles av to personer (Duo). Finnes i to ulike høyder (740, 1246 mm) og lengder (800, 900 mm). Lett å dra ut for å finne det du trenger. Deretter skyver du den bare inn igjen for funksjonelle og rene flater.



### OPPBEVARING OG AVDELERE

SPOC er lett å dra ut, og har en stabil konstruksjon. Varianten i bordhøyde gir ekstra avlastningsflate ved siden av arbeidsplassen og mer plass til personlig oppbevaring enn en vanlig seksjon. Den smarte funksjonaliteten gjør at du også kan skape et eget areal i et åpent landskap ved å dra ut den høye SPOC-enheten. Håndtaket (nr. 12) til SPOC-oppbevaringen er av aluminium, og finnes i sølv, hvit, svart eller krom.

#### Velg utførelse

**STAMME** Laminat (hvit, lysegrå, mørkegrå, gråhvit, bøk, bjerk, valnøtt, amouk, eik, grå eik) samt finer (bøk, bjerk, eik).

## INNREDNING

Velg innredning i stammene etter hva du vil oppbevare og hvordan. Du kan velge mellom skuffer eller ulike hyller av tre eller metall. Ved å kombinere med avdeler tilfører man farge, form, følelse og ny funksjonalitet i oppbevaringen.



### AVDELER 1

Består av to avdelere samt tre faste hylleplater.



### AVDELER 2

Består av to avdelere, tre hylleplater samt ulike alternativer for nær-oppbevaring (finnes i tre ulike utførelser: med front, med to eller tre skuffer).



### AVDELER 3

Består av en fast avdeler samt to hylleplater.

### Velg utførelse

Avdelene finnes i laminat (spearmint, petrol, blå, grønn, oransje, gullgul, rød, hvit, gråhvit, lysegrå, mørkegrå, svart, grå eik, valnøtt og amouk) samt finer (bøk, bjerk, eik).

## TOPPLATER

Du kan velge topplater i ulike materialer, størrelser og farger til stammene. Det er en god måte å skape kontraster og gi oppbevaringen et personlig uttrykk på. Topplaten kan fås med hull for å komplettere med f.eks. popup-strøm.



### TOPPLATE LAMINAT/FINER

Velg mellom ulike farger og varianter av laminat eller finer til topplaten. En god måte å finne akkurat det uttrykket som passer best til ditt arbeidsmiljø på.

### Velg utførelse

**LAMINAT** Hvit, lysegrå, mørkegrå, gråhvit, bøk, bjerk, valnøtt, amouk, eik, grå eik. **FINER** Bøk, bjerk, eik.



### TOPPLATE GLASS

Holdbar topplate av glass (finnes i ulike farger), som bidrar med et spennende uttrykk. Gir også funksjonell merverdi, siden den kan brukes til å skrive på.

### Velg utførelse

**GLASS** Petrol, oransje eller lilla.





## FRONTER

Du kan velge mellom mange ulike fronter til stammene. Hver av dem med et eget uttrykk og egen funksjonalitet. Kombiner også med ulike varianter av håndtak. Skjulte hengsler med myk lukking er standard.



### GLATT DØR

Glatt dør for et stilrent uttrykk. Finnes også som vitrinedør i glass. Velg mellom ulike materialer, farger og håndtak. Kombiner også med lås om nødvendig.

#### Velg utførelse

Samtlige laminat og finer (se side 28) samt vitrinedør i glass (klart glass).



### SKYVEDØR

Skyvedør som sparer areal, siden ingenting åpnes utover. Velg mellom ulike materialer, farger og håndtak. Kombiner også med lås om nødvendig. Noen varianter av skyvedører kan fås som mønstret dør.

#### Velg utførelse

Samtlige laminat og finer (se side 28).



### MØNSTRET DØR

Tredør med grafisk mønster freset inn. Velg mellom ulike farger og håndtak. Kombiner også med lås om nødvendig.

#### Velg utførelse

**LAMINAT** (hvit, lysegrå, mørkegrå, svart, rød, blå, grønn, gullgul, spearmint, petrol, oransje).



### SJALUSI

**VERTIKAL OG HORISONTAL**  
Sjalusi i ulike materialer og farger. Håndtakets farge følger fargen du velger på sjalusien. Leveres med låsefunksjon, finnes også som tillegg uten lås.

#### Velg utførelse

**PLAST** (hvit, lysegrå, mørkegrå) og finer (bøk, bjerk, eik).

## HÅNDTAK

Kombiner ditt valg av front med håndtak. Du kan velge mellom ulike utførelser, farger og materialer.



### NR. 4

Innfelt plasthåndtak. Sølv, hvit eller svart.



### NR. 5

Metallhåndtak i sølv med grep av tre i eik, bøk eller bjerk.



### NR. 6

Plasthåndtak. Sølv, hvit eller svart.



### NR. 7

Metallhåndtak. Sølv, hvit, svart eller krom.



### NR. 8

Metallhåndtak. Sølv, hvit, svart eller krom.



### NR. 9

Metallhåndtak. Sølv, hvit, svart eller krom.



### NR. 10

Håndtak i krom.

## UNDERSTELL

Du kan tilpasse understell etter hvilken type gulv du har og hvilken funksjonalitet du trenger. Du kan velge mellom ben, sokkel og hjul. Den smarte benreduksjonen betyr at to enheter deler ett par ben, for færre ben og et stilrent uttrykk.



### METALLBEN

Benunderstell i metall, finnes som rundt eller firkantet. Kan kompletteres med benreduksjon (hvis flere enheter kobles sammen med hverandre) for å redusere antall ben. Justerbar reguleringsfot.

*Velg utførelse*  
Svart, hvit, sølv, krom.



### TREBEN

Stilrent, firkantet benunderstell i tre. Kan kompletteres med benreduksjon (hvis flere enheter kobles sammen med hverandre) for å redusere antall ben. Justerbar reguleringsfot.


*Velg utførelse*  
Bøk, bjerk, eik.



### SOKKEL

Sokkel av metall. Justerbar reguleringsfot.

*Velg utførelse*  
Svart, hvit, sølv, krom.



### HJUL

Mobilt understell hvis du har behov for å kunne ommøblere og flytte på oppbevaringen.

*Velg utførelse*  
Svart, hvit, sølv.

## SITTEPUTE

Spine-løsningen kan utstyres med tiltalende sitteputer trukket med stoff i ulike farger. Sitteputene som monteres på oppbevaringen bidrar med både lett tilgjengelige pause- og sitteflater og dessuten et innbydende og lekende uttrykk i arbeidsmiljøet.



### SLÅ DEG NED

Sitteputen bidrar med en sitteflate der du gjerne slår deg ned. Enten for et raskt møte eller oppsummering av prosjektet, eller for en kopp kaffe med en kollega.

*Velg utførelse*  
Velg stoff fra Kinnarps Colour Studio.



Ved å legge til sitteputer i ulike farger og stoff til Spine-løsningen, får man dessuten mer form og farge i arbeidsmiljøet.

## POWERBOX

En Space powerbox er grunnsteinen i utformingen av Spine-løsningen. Spine-løsningen skapes ved å plassere Space powerbox i rett eller vinklet utførelse mellom stammene. Du kan også integrere bordben (Oberon sitte-sitte-bord) i powerbox for å kombinere og bygge sammen bord og oppbevaring.



### POWERBOX RETT

Powerbox (metall) i rett utforming. Velg med eller uten strømuttak/USB-lader og med eller uten ben-integrasjon.

*Velg utførelse*

**METALL** Samtlige metallfarger.  
Se side 28.



### POWERBOX VINKLET

Powerbox (metall) i vinklet utforming. Velg med eller uten strømuttak/USB-lader og med eller uten ben-integrasjon.

*Velg utførelse*

**METALL** Samtlige metallfarger.  
Se side 28.



Powerboxer i kreative aksentfarger blir en fargeklatt i arbeidsmiljøet. Hvis du velger strømuttak, har du også tilgang til strømtilførsel i nærheten.

## BORDPLATE OG BEN

Kombiner Space med arbeids- og møtebord fra Oberon-serien. Du kan velge mellom ulike plater og understell. Bordene kan også integreres i powerbox (ved hjelp av rundt eller firkantet ben) for å gjøre dem til en del av Spine-løsningen. Frittstående bord kan fås som hev- og senkbar variant for å kunne variere mellom sittende og stående arbeid.



*Velg utførelse*

**BORDPLATE** finer (bøk, eik, bjerk) eller laminat (bøk, eik, bjerk, valnøtt, svart, lysegrå, hvit).

**BEN** Tre (eik, bøk, bjerk).

### ORGANISK FORM

Den organisk utformede platen har myke linjer. De smekre, A-formede trebenene harmonerer med de andre trematerialene i stammene og med rammen i A-modulen for et helhetlig uttrykk.



1800x900 mm



Velg samme materiale på bordene og de andre Space-enhetene, eller bryt opp med en annen farge for å skape kontrast.

## MATERIALER OG FARGER

Med Space har du uendelige muligheter til å finne akkurat det uttrykket som passer best i ditt miljø. Her ser du hvilke materialer og farger du kan velge mellom.

### LAMINAT



Spearmint



Petrol



Blå



Grønn



Oransje



Gullgul

### METALLER



Spearmint



Petrol



Blå



Grønn




Oransje




Gullgul


### STOFF




Remix 3961  
Blazer 4151  
Gaja 6761



Nemi 5162  
Blazer 4160  
Forte 9360




Nemi 5153  
Juno 3759  
Radio 5759



Nemi 5170  
Xtreme 4571  
Blazer 4176



Hemp 7733  
Radio 5720  
Nemi 5122



Forte 9313  
Juno 3722  
Amaretta 6610

### AKRYL/GLASS




Petrol



Oransje



Lilla



Klart glass  
(kun vitrinedør)


## KINNARPS COLOUR STUDIO

Bli inspirert av vårt unike Kinnarps Colour Studio-sortiment. Det inneholder alt du kan ønske deg når det gjelder kreative og flotte materialer (stoff, skinn, laminat, finer, metall, akryl, plast og glass). En holdbar kolleksjon med stort utvalg av farger og mønstre som kombinerer klassisk eleganse med de nyeste trendene. Med de tiltalende aksentfargene kan du harmonisere ulike farger og materialer med hverandre for en innbydende helhet. Alt for at du skal finne det uttrykket som passer best i akkurat ditt miljø.


[www.kinnarps.no/addmorecolour](http://www.kinnarps.no/addmorecolour)



Rød




Hvit



Gråhvit



Lysegrå



Mørkegrå




Svart




Rød




Hvit



Krom




Sølv



Svart




Radio 5738  
Fame 4730  
Juno 3730




Amdal 9581  
On Stage! 5980  
Forte 9384



Forte Monaco 3584  
Amaretta 6683  
Juno 3784



Remix 3990  
Amdal 9590  
Blazer 4190



Nemi Melange 5190  
Forte 9398  
Blazer 4198




Fame 4799  
Remix 3994  
Radio 5799

### LAMINAT




Bøk




Bjerk




Eik



Grå eik



Valnøtt




Amouk

### FINER



Bøk



Bjerk



Eik

## SVENSKPRODUSERT BÆREKRAFT

Space har fokus på både kvalitet og bærekraft. Vi har ansvar og kontroll over hele produksjonskjeden. Fra råvareinnkjøp og produksjon, til transport og gjenbruk av emballasje. I vårt anerkjente testlaboratorium kontrollerer vi at serien lever opp til internasjonale kvalitetsstandarder. Den oppfyller også kravene til kildesortering og gjenvinning, og en stor del av treet kommer fra sertifiserte skoger. Det bærekraftige tankesettet gjennom syrer også seriens fleksibilitet fordi den er laget for å passe til alle – med fokus på velvære, personifisering og valgmuligheter. Den modulbaserte funksjonaliteten betyr at Space-serien enkelt kan tilpasses hvis det blir behov for flere eller færre arbeidsplasser.



Når du velger Kinnarps, blir du en uunnværlig del av kjedereaksjonen. Å velge kvalitetsløsninger preget av håndverk, samhandling og ergonomi betyr å velge et friskere, gladere og mer produktivt team. Det betyr også en mer framgangsrik og bærekraftig virksomhet. Alt kommer tilbake til THE BETTER EFFECT. [www.kinnarps.no/thebettereffect](http://www.kinnarps.no/thebettereffect)

## TILLEGG



### KOMPLETT HULLMØNSTER

Hvis du ønsker flere hull, f.eks. for å kunne flytte hyllene, gjøres dette via tillegget hullmønster. Innsiden av stammene utstyres da med hull, slik at innredningen kan plasseres fritt.



### LAMINAT- ELLER FINERRYGG

Med rygg i finer (eik, bøk eller bjerk) får oppbevaringen en attraktiv design både inn- og utvendig. Du kan også få en rygg av laminat i ulike treutførelser eller farger.



### AKRYLRYGG

Tiltalende rygg i akryl. Finnes i fargene lilla, petrol eller oransje.



### STOFFRYGG

Stofftrukket rygg som bidrar med et mykt uttrykk. Kan også brukes som oppslagstavle for tegninger. Du kan velge mellom mange ulike farger og stoffvarianter i Kinnarps Colour Studio.




### RYGG MED KINNARPS WHITEBOARD

Rygg med whiteboard (hvit) som gir en lett tilgjengelig og funksjonell flate å notere på.



### MS BREVINNKAST

Brevinnkast av plast (åpningsmål: 265x25 mm) for plassering i fronten på oppbevaringen. Gir praktisk posthåndtering for enkeltpersoner eller avdelinger. Kombiner gjerne med kombinasjonslås.



### MAPPERAMME

Mapperamme for hengende oppbevaring av rammer. Finnes i ulike størrelser



### STRØMUTTAK

Svart strømuttak for plassering i powerbox (på begge sider) eller oppbevaringsøy. Gir lett tilgjengelig strømtilførsel og USB-uttak til lading.



### LÅS

Utstyr oppbevaringen med lås av høy kvalitet for sikker oppbevaring. Velg mellom standardlås med nøkkel, spanjolettlås, hengelåsbeslag eller kombinasjonslås.

## TILBEHØR




### TREHYLLE

Velg det antall hyller du trenger til oppbevaringen. Hyllen er av tre, og finnes i laminat eller finer.



### TREHYLLE MED FORSTERKNING

Hylle av tre med ekstra forsterkning for å tåle høyere belastning.



### METALLHYLLE

Stabil og slitesterk hylle av svart metall.




### LATERALHYLLE

Lateralhylle i svart, pulverlakkert metallplate. Denne hyllen fungerer også utmerket sammen med lateralmapper som henges under hyllen.



### NÆROPPBEVARING – TO SKUFFER

Oppbevaringsløsning med to skuffer for smidig oppbevaring. Stammen er hvit, og frontene finnes i laminat i alle tre- og standardfarger samt finer.



### POSTHYLLE

Posthylle for åpen oppbevaring av post. Finnes i mørkegrå eller laminat (spearmint, petrol, blå, grønn, oransje, gullgul, rød, svart).



### NETT FOR KABELOPPSAMLING

Romslig kabelnett (i svart mesh-nett) som skrues fast under stammen. Holder kabler og kontakter på plass, slik at ingenting henger ned på gulvet og kommer i veien.



### POPUP-STRØM

Popup-en heves med et lett trykk for å få tilgang til strømuttak. Deretter trykker du den bare ned når den ikke er i bruk for en ren og ryddig flate.



### KASSETT TIL BLANKETTER


Plastkassett til blanketter i A4-format (med sju hyller), som kan plasseres i eller på skap. Har svart kabinett og lysegrå hyller.





#### PERMSTØTTE

Stabil perm- eller bokstøtte i svart, pulverlakkert ståltråd. Støtten festes rundt hyllens fremre kant.



#### HENGEMAPPESKUFF INKLUDERT AVDELER

Hengemappeskuff av metallplate (svart), som plasseres i skap for oppbevaring av mapper eller som oppbevaringsskuff.




#### MAPPEKURV

Mappekurv (svart) for hengende A4-mapper. Er uttrekkbar og gir organisert og tydelig oppbevaring.



#### NÆROPPBEVARINGSSKUFF

Liten næroppbevaringsskuff av svart plast, med rom til småting som pinner, binders eller post-it-lapper. Har også innebygd tapeholder.



#### HENGEMAPPER

Klassiske hengemapper i A4-format i robust kartong med stålskinne. Er romslige med brettet bunn.



#### RE:FILL SKUFF

Holdbar oppbevaringsskuff fremstilt av gjenvunnet re:fill-materiale. Gir stille og myk oppbevaring. Kan brukes som oppbevaring i skap eller frittstående.




#### PLASTSKUFF

Bærbar oppbevaringsboks i mørkegrå plast. Lett å ta med seg for å ha det du trenger innen rekkevidde. Har navneskilt på gavlene.



#### KLESKROK

Kleskrok i metall med tre kroker for å henge opp jakker eller vesker. Kan plasseres i skap for praktisk oppbevaring av ytterklær.















































#### KABELKANAL

Praktisk kabelkanal (av aluminium) for plassering på gulvet. Samler strømkabler på en sikker måte mellom vegguttak og oppbevaringsøy.






## MÅL OG TEKNISKE SPESIFIKASJONER

### STAMMER

Høyde	Dybde 400					Dybde 330	Dybde 600	
	400	800	1000	1200	1600			
378								S1P
695								S2L
756								S2P
734								S2PT
988 Inkl. topplate								S2PMT
966								S2PM
1005								S3L
1134								S3P
1512								S4P
1890								S5P
2268								S6P









\* Disse modulene i breddene 400, 800, 1000 og 1200 kan også henges på vegg.  
 Dette oppslaget inneholder en oversikt over eksisterende enheter og mål.  
 For nøyaktige konfigurasjonsmuligheter, kan du kontakte ditt lokale salgskontor.

### SERIE-E-KOMPATIBLE STAMMER (HØYDE)

Høyde	Dybde 400	
	800	
413		S1PE
394		S1PEEM
807		S2PE
788		S2PEEM
934		S2PDE

Disse stammene er kompatible i høyden med eksisterende Serie[e]-oppbevaring. Kontakt ditt lokale salgskontor for nøyaktige konfigurasjonsmuligheter.

### STAMMER FOR ÅPEN OPPBEVARING

Høyde	Dybde 400		
	400	800	
378			S1PA
378			S1PEMA
756			S2PA
756			S2PEMA

\* Disse modulene i breddene 400 og 800 kan også henges på vegg.

Disse stammene er tilpasset åpen oppbevaring uten dører. Oversiden (bladet) flukter derfor med bunnen og sidene for et rent uttrykk.


## DESIGNMODULER

	S-HYLLE	Q-RAMME	A-MODUL	AVDELER	SPACE BOX UNIT
Høyde	Dybde 400	Dybde 400	Dybde 400	Dybde 400	Dybde 298/315
	800	400 800	400	800	374

189 

368 

378 








985 






718/737 

\* Space Box Unit kan også henges på vegg.








\*\* A-modulen består av 2 stk. SBU (Space Box Unit) samt én A-ramme.

## UNDERSTELL

SOKKEL							
Høyde	Dybde 330	Dybde 400					Dybde 600
	800	400	800	1000	1200	1600	400
45							

MOBILT UNDERSTELL					
Høyde	Dybde 400				
	400	800	1000	1200	1600
120					

Maks belastning 75 kg/hjul

STATIV							
Høyde	Dybde 330	Dybde 400					Dybde 600
	800	400	800	1000	1200	1600	400
120							

## SPACE

**STAMMER** Bunn/blad: 19 mm – sponplate med laminat (kantlist av plast) eller finer (kantlist av tre). Sider: 16 mm – sponplate med laminat (kantlist av plast) eller finer (kantlist av tre). Rygg: 8 mm – sponplate med hvit laminat (standardutførelse). Andre ryggalternativer finnes som tillegg. **MODULSYSTEM P** (portrait) optimalt for stående A4, L (landscape) optimalt for liggende A4. **S-HYLLE** Bunn/blad: 19 mm – sponplate med laminat eller finer. Sider/mellomsider: 16 mm – sponplate med laminat eller finer. **A-RAMME** Fremstilt av metalltråd, 12 mm i diameter. **Q-RAMME** Sveiset konstruksjon, firkantprofil (15x15 mm). **POWERBOX** Boks av metallplate for vinklet (22,5°) eller rett sammenkobling av oppbevaring i en Spine. Powerbox kan fås med eller uten bordintegrasjon. Med strømuttak på én eller to sider, alternativt ingen strømuttak. **FRONTER** 16 mm – sponplate eller MDF med laminat (kantlist av plast eller tre) eller finer (kantlist av tre). **HENGLER** Skjulte med myklukking og 110° åpningsvinkel. Finnes også med 270° åpningsvinkel (ikke skjulte). **UNDERSTELL** Sokkel med integrert, justerbar fot (20 mm). Sokkel (PLBA) i metall (svart, hvit, sølv, krom). Stativ i metall, finnes som rundt eller firkantet (svart, hvit, sølv, krom). Justerbar fot 20 mm. Stativ i tre, finnes som firkantet (bøk, bjerk, eik). Justerbar fot 10 mm. Benreduksjon, to skap deler benbøyle slik at antall ben reduseres. Mobilt metallunderstell (MOB) i svart, hvitt, sølv eller krom. Låsbare hjul i matchende farger (hvit – hvitt hjul med grå hjulbane, grå – grått med svart hjulbane, svart – svart med grå hjulbane, krom – svart med grå hjulbane). **BORDPLATE** 23 mm – sponplate med laminat (kantlist av plast) eller finer (kantlist av tre). **TILLEGG** Dør med myklukking på skyvedør (SDI) og front med mappeskuff (FF). Komplette hullmønstre, rygg i avvikende materiale (finer, laminat, akryl, stoff eller med whiteboard-funksjon), brevinnkast, mapperamme, strømuttak, lås (standardlås, spanjolettlås, kombinasjonslås eller forberedt for hengellås). **TILBEHØR** Trehyll med forsterkning, metallhyll, lateralhyll, næroppbevaring (to skuffer), posthyll, nett for kabeloppsamling, popup-strøm, kassett for blanketter, permstøtte, mappeskuff, mappekurv, næroppbevaringsskuff, hengemapper, re:fill-skuff, plastskuff, kleskrok. **SKALA** 1:100. **ENHET** mm. **DESIGN** Stefan Brodbeck, Brodbeck Design.

**Kinnarps®**

**WORKSPACE SOLUTIONS**

**kinnarps.no**